

# **TREBALL DE RECERCA**

## **Els Jocs dels Petits**

### **Estats d'Europa**

**per**

**Oriol Fernández Vilarrubla**

**de**

**2on. de Batxillerat "E"**

**de**


**Ciències Socials**

**pel**

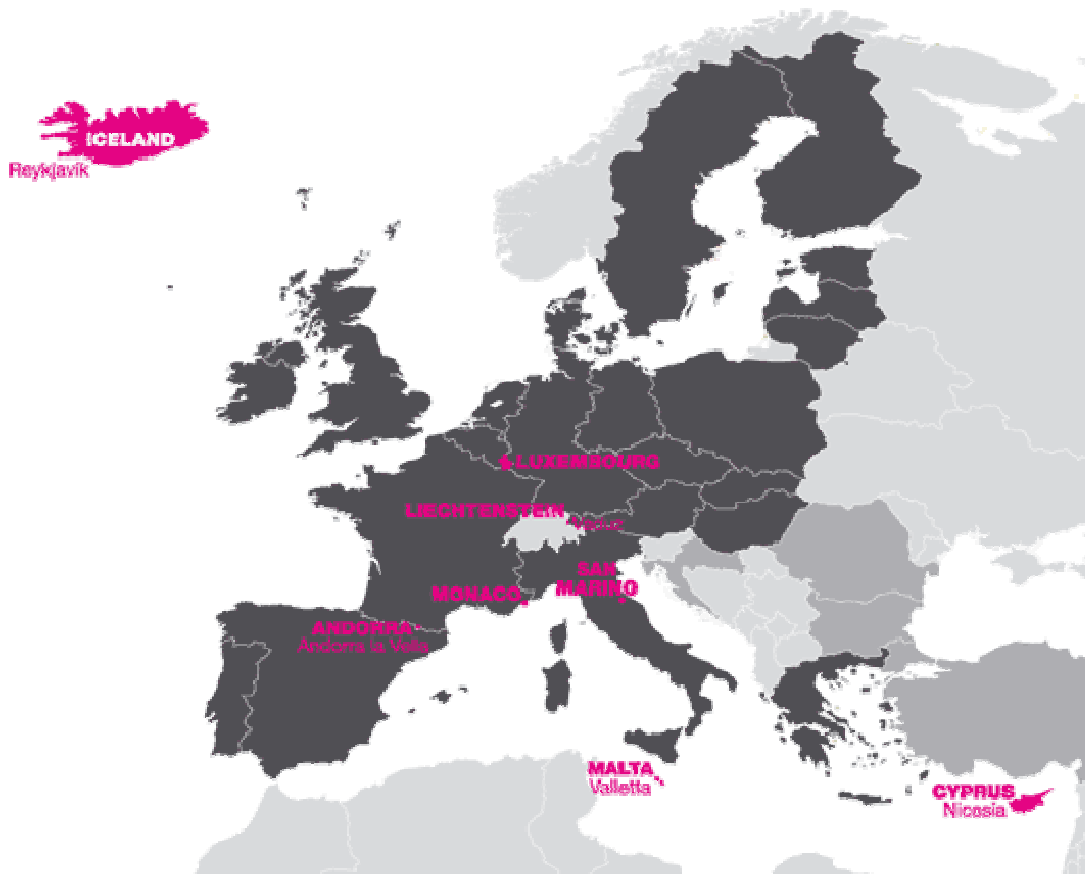
**Sr. Àngel Piulats**

**Seminari d'Educació Física**

# JOCOS DELS PETITS ESTATS



## D'EUROPA



# **INTRODUCCIÓ**

## **TEMA**

Els Jocs del Petits Estats d'Europa és el tema que he escollit per fer el Treball de recerca ja que m'agrada molt l'esport i durant l'any 2005 aquests Jocs es van celebrar a Andorra.

Per a un esportista andorrà participar en aquests Jocs significa representar al nostre país en una competició de caire olímpic però adequada a les nostres possibilitats esportives. Desfilars en la cerimònia inaugural, competir amb els atletes dels altres països durant una setmana, aconseguir el premi de les medalles, són coses que conec des de molt petit, ja que quan tenia 3 anys els Jocs es van organitzar a Andorra. Sempre m'he sentit captivat per l'ambient que es viu en un any de Jocs i somio que algun dia podré anar-hi per defensar al meu país.

## **METODOLOGIA**

Després d'haver pres la decisió de fer el Treball de recerca sobre els Jocs dels Petits Estats d'Europa em vaig posar en contacte amb el Comitè Olímpic Andorrà per saber si em podien donar informació i aconseguir material que em fos útil. Un llibre que parla de la història dels Jocs des del 1985 al 1999, un recull estadístic des del 1985 al 2003 i algunes adreces d'internet van ser la base amb la que vaig començar a buscar, classificar, interpretar i traslladar al paper totes les dades que es troben més endavant referides als vint anys d'història dels Jocs dels Petits Estats d'Europa (1985 - 2005).

# **DESENVOLUPAMENT DEL TEMA**

## **CAPÍTOL 1.- LA HISTÒRIA DELS JOCS**

Antigament, només se celebraven el Jocs Olímpics, però els petits països d'Europa al veure que tenien moltes dificultats per a poder-hi participar i encara molt més per guanyar alguna medalla, es van plantejar la idea de crear uns Jocs a la seva mida. Tot va començar a agafar forma en el Congrés Olímpic de Baden-Baden de l'any 1981, lloc on es van reunir per primera vegada els vuit comitès olímpics per intercanviar impressions. Tot això va tenir els seus fruits quan l'any 1984, amb la celebració del Jocs Olímpics de Los Angeles, es va acceptar la creació dels anomenats "Jocs dels Petits Estats d'Europa", que es van dotar de les normatives i reglamentacions de les federacions internacionals i la Carta Olímpica i van ser apadrinats pels Comitès Olímpics Europeus. Es van posar una sèrie de condicions per a que els petits països hi poguessin participar que eren:

- Ser un país d'Europa amb una població inferior a un milió d'habitants.
- Ser un país que tingués un comitè olímpic autònom.
- Ser un país que formés part del Comitè Olímpic Internacional.

Aquestes condicions les compleixen vuit petits Estats que són: Andorra, Islàndia, Liechtenstein, Luxemburg, Malta, Mònaco, San Marino i Xipre.

Els primers "Jocs dels Petits Estats d'Europa" es van celebrar a San Marino l'any 1985 i des d'aleshores cada dos anys en un país diferent, Mònaco (1987), Xipre (1989), Andorra (1991), Malta (1993), Luxemburg (1995), Islàndia (1997) i Liechtenstein (1999). A partir de l'any 2001 es va començar la segona volta, ja que tothom país havia organitzat una vegada els Jocs. Fins ara San Marino (2001), Malta (2003) i Andorra (2005), i es te previst d'acabar-la amb les següents dates: Mònaco (2007), Xipre (2009), Islàndia (2011), Liechtenstein (2013) i Luxemburg (2015).

Durant aquests anys s'han organitzat competicions de diferents esports, encara que no tots s'han practicat en totes les edicions. Els Jocs han vist competir esportistes en: atletisme, basquetbol, bitlles, ciclisme, ciclisme de muntanya, esquaix, gimnàstica, halterofília, judo, natació, taekwondo, tennis, tennis taula, tir (al plat i de precisió), vela, voleibol i voleibol platja.

***En cada edició dels Jocs hi ha hagut un logotip i una mascota.***

***Abans de començar vull presentar a la mascota dels darrers Jocs,***



## Un conte del Bagaleu

Hi havia una vegada un padrí de Llorts, molt bo i molt vell.

Un migdia de tardor, a tocar ja de l'hivern, quan estava a casa, el temps es va posar molt lleig; fora queia la primera nevada de la temporada, però l'home es trobava molt a gust assegut en un vell banc, al costat de la llar de foc, en la que hi havia unes flames ben maques i es torraven trumfes.

*-Ni una peça de roba els quedarà seca als infeliços que aquest temporal hagi agafat fora de casa - va dir, perquè era un home de sentiments molt bons.*

Va sentir uns cops a la porta de la borda. En obrir es va trobar un animal, que tot i les seves dimensions no li va inspirar por, sinó tot el contrari: compassió. L'aigua li regalimava pel cos. Tremolava de fred; de no trobar refugi, segurament hauria mort, víctima del torb que bufava amb força procedent de la Coma d'Arcalís. *-Pobre animaló! -, va exclamar l'home, fent-lo entrar a casa. - Escalfa't.*

Sostenia a la mà una espècie de figura amb cinc arcs i un pergamí. En ell estava escrit: *"Em dic Bagaleu i m'ha creat una noia que es diu Eva. Visc a Llorts"*.

El padrí havia sentit a parlar dels bagaleus, com a ocell de la família del gamarús.

Mentre reflexionava van tornar a picar a la porta. Aquesta vegada era una noia.

*- Busco una mascota que s'ha perdut-, li va etzibar amb un aire un xic atabalat. - Avui li fem la presentació i a les cinc hem de ser a Andorra la Vella -.*

Només sentir la veu de l'Eva, el bagaleu va anar a trobar-la i es van abraçar. La noia li va explicar al padrí que, freturós per ser presentat en societat, el Bagaleu va sortir sol de casa, per por a fer tard, i que es va perdre.

Mentre tots dos marxaven, l'home va pensar que no havia tingut temps de conèixer-lo però que aquell bagaleu li semblava molt simpàtic.

A l'endemà va posar la ràdio i van parlar d'ell. Als diaris sortia la seva foto i a la televisió el va veure a ell i a la noia. Era la mascota dels Jocs dels Petits Estats d'Europa del 2005.
















## CAPÍTOL 2. – ELS JOCS DELS PETITS ESTATS D'EUROPA 1985/99

### I Jocs dels Petits Estats d'Europa (1985)













Van ser els primers “Jocs” que es van organitzar, es van fer a San Marino i van servir per iniciar un etapa que encara continua, la celebració dels Jocs dels Petits Estats d'Europa cada dos anys. Aquesta edició es va celebrar del 23 al 26 de maig de 1985. Els esports que es van incloure en aquesta primera edició van ser 7 : atletisme (AT), basquetbol (BK), ciclisme (CY), halterofília (WL), judo (JU), natació (SW) i tir (SH).

#### ATLETES PARTICIPANTS PER PAÍS :

País	 AND	 CYP	 ISL	 LIE	 LUX	 MLT	 MON	 SMR	T o t a l
Esport									
AT 	10	18	7	-	16	-	-	21	<b>72</b>
BK 	12	12	-	-	12	12	-	-	<b>48</b>
CY 	2	2	-	-	1	-	1	2	<b>8</b>
JU 	1	3	4	4	3	-	1	3	<b>19</b>
SH 	4	2	2	2	5	2	5	6	<b>28</b>
SW 	5	9	4	-	10	-	-	10	<b>38</b>
WL 	-	-	1	-	2	2	2	2	<b>9</b>
<b>Total</b>	<b>34</b>	<b>46</b>	<b>18</b>	<b>6</b>	<b>49</b>	<b>16</b>	<b>9</b>	<b>44</b>	<b>222</b>

MEDALLER :

Medalla  País 	 Or	 Plata	 Bronze	<b>Total</b>
 ISL	21	7	3	<b>31</b>
 CYP	15	8	9	<b>32</b>
 LUX	11	23	18	<b>52</b>
 SMR	2	11	11	<b>24</b>
 AND	0	0	4	<b>4</b>
 LIE	0	0	4	<b>4</b>
 MON	0	0	2	<b>2</b>
 MLT	0	0	1	<b>1</b>


















En aquesta primera edició dels “Jocs dels Petits Estats d’Europa” de San Marino l’any 1985 hi van participar un total de 222 atletes representant les diferents delegacions. El país que va acudir amb una representació més elevada va ser Luxemburg (49), seguida de Xipre (46), San Marino (44), Andorra (34), Islàndia (18), Malta (16), Mònaco (9) i Liechtenstein (6). Pel que fa a les medalles el país que en va aconseguir més va ser Luxemburg amb un total de 52 medalles, encara que el país amb més medalles d’or va ser Islàndia amb 21 medalles i Luxemburg va ser qui en va obtenir més de plata (23) i de bronze (18).



## II Jocs dels Petits Estats d'Europa (1987)

La segona edició dels Jocs es va celebrar a Mònaco del 14 al 17 de maig de 1987. Els esports d'aquesta segona edició van ser 9 : atletisme (AT), basquetbol (BK), ciclisme (CY), judo (JU), natació (SW), tennis (TE), tir (SH), vela (SA) i voleibol (VB).

### ATLETES PARTICIPANTS PER PAÍS :

País	 AND	 CYP	 ISL	 LIE	 LUX	 MLT	 MON	 SMR	T o t a l
Esport									
AT 	18	28	8	13	23	2	15	13	<b>120</b>
BK 	-	10	10	-	11	12	10	12	<b>65</b>
JU 	4	6	4	6	4	2	6	6	<b>38</b>
SA 	-	3	-	2	2	2	3	4	<b>16</b>
SH 	3	2	2	2	6	2	6	6	<b>29</b>
SW 	14	11	8	3	17	-	24	17	<b>94</b>
TE 	-	4	-	6	4	2	5	6	<b>27</b>
VB 	12	12	-	11	11	-	12	12	<b>70</b>
WL 	-	-	2	-	2	1	2	2	<b>9</b>
<b>Total</b>	<b>51</b>	<b>76</b>	<b>34</b>	<b>43</b>	<b>80</b>	<b>23</b>	<b>83</b>	<b>78</b>	<b>468</b>



MEDALLER :

Medalla  País 	 Or	 Plata	 Bronze	<b>Total</b>
 ISL	21	14	7	<b>48</b>
 LUX	15	25	22	<b>62</b>
 CYP	13	17	16	<b>46</b>
 MON	6	3	11	<b>20</b>
 LIE	3	1	6	<b>10</b>
 SMR	1	5	5	<b>11</b>
 MLT	1	1	4	<b>6</b>
 AND	0	0	1	<b>1</b>

En aquesta segona edició dels “Jocs dels Petits Estats d’Europa” celebrats a Mònaco l’any 1987 hi van haver 468 atletes, més del doble que a l’edició anterior, sent la delegació del país organitzador, Mònaco, la que hi va presentar un nombre més elevat d’atletes (83), seguida de molt a prop per la de Luxemburg (80) i a continuació San Marino (78), Xipre (76), Andorra (51), Liechtenstein (43), Islàndia (34) i Malta (23). En l’aspecte de les medalles, per segona vegada en les dues celebracions que s’havien fet fins aquesta data, el país en obtenir-ne més va ser Luxemburg amb 62 medalles (15 d’or, 25 de plata i 22 de bronze) encara que també com a la primera edició Islàndia va ser qui en va obtenir més d’or amb 27 medalles.




















### III Jocs dels Petits Estats d'Europa (1989)














Aquesta edició es va celebrar a Xipre del 17 al 20 de Maig de 1989.

Els esports d'aquesta tercera edició van ser 9 : atletisme (AT), basquetbol (BK), ciclisme (CY), judo (JU), natació (SW), tennis (TE), tir (SH), vela (SA) i voleibol (VB).

#### ATLETES PARTICIPANTS PER PAÍS :

País									Total
Esport	AND	CYP	ISL	LIE	LUX	MLT	MON	SMR	
AT 	15	34	10	13	15	9	16	11	<b>123</b>
BK 	12	24	24	-	24	12	24	12	<b>132</b>
CY 	4	8	-	4	4	4	4	3	<b>31</b>
JU 	4	6	5	5	4	3	6	3	<b>36</b>
SA 	-	12	-	3	-	4	3	1	<b>23</b>
SH 	3	8	4	2	7	2	5	8	<b>39</b>
SW 	12	19	9	2	14	5	12	16	<b>89</b>
TE 	5	6	-	6	5	4	4	4	<b>34</b>
VB 	24	24	12	24	24	12	24	24	<b>168</b>
<b>Total</b>	<b>79</b>	<b>141</b>	<b>64</b>	<b>59</b>	<b>97</b>	<b>55</b>	<b>98</b>	<b>82</b>	<b>675</b>

MEDALLER :

Medalla  País 	 Or	 Plata	 Bronze	<b>Total</b>
 CYP	26	25	28	<b>79</b>
 ISL	21	19	10	<b>50</b>
 LUX	12	16	18	<b>46</b>
 MON	5	7	9	<b>21</b>
 LIE	5	2	7	<b>14</b>
 AND	3	1	4	<b>8</b>
 SMR	2	4	2	<b>8</b>
 MLT	1	1	3	<b>5</b>

En la tercera edició dels “Jocs dels Petits Estats d’Europa”, que se celebrava en terres xipriotes, hi van participar un total de 675 atletes, superant de nou la participació de l’edició anterior. La delegació de Xipre (141) va ser la més representada, seguida de Mònaco (98), Luxemburg (97), San Marino (82), Andorra (79), Islàndia (64), Liechtenstein (59) i Malta (55). En l’aspecte de les medalles la delegació que en va obtenir més va ser la de Xipre amb 79 medalles, a més a més de ser la que en va obtenir més d’or, amb 26 medalles, més de plata (25) i més de bronze (28). Xipre, que organitzava els Jocs, va presentar el major nombre d’atletes i en va treure profit guanyant el major nombre de medalles



















#### IV Jocs dels Petits Estats d'Europa (1991)

Aquesta edició es va celebrar a Andorra del 21 al 25 de maig de 1991.

La quarta edició dels Jocs va tenir 8 esports : atletisme (AT), basquetbol (BK), ciclisme (CY), judo (JU), natació (SW) , tennis (TE), tir (SH) i voleibol (VB)

#### ATLETES PARTICIPANTS PER PAÍS :

País	 AND	 CYP	 ISL	 LIE	 LUX	 MLT	 MON	 SMR	T o t a l
Esport									
AT 	29	41	21	13	20	14	18	10	<b>166</b>
BK 	12	22	22	-	24	23	12	12	<b>127</b>
CY 	8	4	-	4	4	4	-	4	<b>28</b>
JU 	5	6	6	2	4	4	5	3	<b>35</b>
SH 	4	8	3	2	6	4	6	7	<b>40</b>
SW 	15	17	14	3	14	9	18	4	<b>94</b>
TE 	6	4	3	4	5	5	5	3	<b>135</b>
VB 	24	23	23	21	24	11	22	24	<b>172</b>
<b>Total</b>	<b>103</b>	<b>125</b>	<b>93</b>	<b>49</b>	<b>101</b>	<b>73</b>	<b>86</b>	<b>67</b>	<b>697</b>

MEDALLER :

Medalla  País 	 Or	 Plata	 Bronze	<b>Total</b>
 ISL	27	19	18	<b>64</b>
 LUX	23	22	15	<b>60</b>
 CYP	22	16	23	<b>61</b>
 MON	8	13	14	<b>35</b>
 SMR	1	2	5	<b>8</b>
 MLT	1	2	4	<b>7</b>
 AND	0	5	9	<b>14</b>
 LIE	0	3	3	<b>6</b>


















En l'edició del 1991 dels "Jocs dels Petits Estats d'Europa", la quarta, celebrada al Principat d'Andorra, hi van participar un total de 697 atletes sent Xipre (125) el país amb més representació, seguit del país amfitrió Andorra (103), Luxemburg (101), Islàndia (93), Mònaco (86), Malta (73), San Marino (67) i Liechtenstein (49). Pel que fa a les medalles la delegació que en va obtenir més va ser Islàndia amb 64 sent també la que en va obtenir més d'or, amb un total de 27, la que en va obtenir més de plata va ser Luxemburg amb 22 medalles i de bronze, amb un total de 23, va ser Xipre.
















## V Jocs dels Petits Estats d'Europa (1993)

Els Jocs d'aquest any es van celebrar a Malta del 25 al 29 de maig. En aquesta edició hi va haver 9 esports : atletisme (AT), basquetbol (BK), ciclisme (CY), judo (JU), natació (SW), tennis (TE), tir (SH), vela (SA) i voleibol (VB)

### ATLETES PARTICIPANTS PER PAÍS :

País	 AND	 CYP	 ISL	 LIE	 LUX	 MLT	 MON	 SMR	T o t a l
Esport									
AT 	15	45	17	4	14	25	14	6	<b>140</b>
BK 	12	24	24	-	24	24	-	12	<b>120</b>
CY 	4	4	-	1	4	7	4	1	<b>25</b>
JU 	7	6	6	6	3	9	5	4	<b>46</b>
SA 	1	4	-	3	-	12	3	3	<b>26</b>
SH 	6	6	2	-	3	6	4	6	<b>33</b>
SW 	12	14	14	5	6	13	18	2	<b>84</b>
TE 	2	6	7	4	3	4	4	6	<b>36</b>
VB 	12	24	24	24	24	24	24	24	<b>180</b>
<b>Total</b>	<b>71</b>	<b>133</b>	<b>94</b>	<b>47</b>	<b>81</b>	<b>124</b>	<b>76</b>	<b>64</b>	<b>690</b>

MEDALLER :

Medalla  País 	 Or	 Plata	 Bronze	<b>Total</b>
 ISL	36	12	15	<b>63</b>
 CYP	26	23	22	<b>71</b>
 LUX	8	14	10	<b>26</b>
 MON	7	13	10	<b>30</b>
 MLT	4	7	21	<b>32</b>
 LIE	4	2	7	<b>13</b>
 SMR	2	6	5	<b>13</b>
 AND	0	5	10	<b>15</b>


















En la edició de 1993 dels “Jocs dels Petits Estats d’Europa” celebrada a Malta hi van participar un total de 690 atletes, sent la delegació de Xipre (133) la més representada, seguida de Malta (124), Islàndia (94), Luxemburg (81), Mònaco (76), Andorra (71), San Marino (64) i Liechtenstein (47). En l’apartat de les medalles el país que va obtenir més medalles va ser Xipre amb 71, així com en medalles de plata i de bronze amb 23 i 22 medalles respectivament, mentre que el nombre més alt de medalles d’or va ser per Islàndia amb 36.



## VI Jocs dels Petits Estats d'Europa (1995)














Aquesta edició es va celebrar a Luxemburg del 29 de maig al 3 de juny i hi va haver 9 esports : atletisme (AT), basquetbol (BK), ciclisme (CY), judo (JU), natació (SW), tennis (TE), tennis taula (TT), tir (SH) i voleibol (VB)

### ATLETES PARTICIPANTS PER PAÍS :

País	 AND	 CYP	 ISL	 LIE	 LUX	 MLT	 MON	 SMR	Total
Esport									
AT 	15	35	35	4	18	16	15	9	<b>147</b>
BK 	12	24	24	-	24	24	-	12	<b>120</b>
CY 	3	4	4	3	7	4	-	3	<b>28</b>
JU 	7	6	8	6	3	7	7	5	<b>49</b>
SH 	3	10	4	1	7	6	7	10	<b>48</b>
SW 	10	16	16	1	12	6	16	7	<b>84</b>
TE 	2	5	4	2	5	4	4	5	<b>31</b>
TT 	-	4	4	2	5	4	-	2	<b>21</b>
VB 	12	24	24	24	24	12	12	24	<b>156</b>
<b>Total</b>	<b>64</b>	<b>128</b>	<b>123</b>	<b>43</b>	<b>105</b>	<b>83</b>	<b>61</b>	<b>77</b>	<b>684</b>



MEDALLER :

Medalla  País 	 Or	 Plata	 Bronze	<b>Total</b>
 ISL	33	17	28	<b>78</b>
 CYP	22	25	22	<b>69</b>
 LUX	20	26	12	<b>58</b>
 LIE	5	2	1	<b>8</b>
 MON	3	4	17	<b>24</b>
 AND	2	5	8	<b>15</b>
 SMR	2	5	2	<b>9</b>
 MLT	1	4	7	<b>12</b>

En la edició dels “Jocs dels Petits Estats d’Europa” del 1995 celebrada a Luxemburg hi van participar un total de 684 atletes i la delegació amb més representació va ser Xipre (128), seguida d’Islàndia (123), Luxemburg (105), Malta (83), San Marino (77), Andorra (64), Mònaco (61) i Liechtenstein (43). Pel que fa a les medalles, Islàndia va ser qui en va obtenir més amb un total de 78 medalles, sent també, qui en va obtenir més d’or amb 33 i de bronze amb 28 i per una altra banda Luxemburg va ser qui en va obtenir més de plata amb 26 medalles.





















## VII Jocs dels Petits Estats d'Europa (1997)














Aquesta edició es va celebrar a Islàndia del 2 al 7 de juny amb 10 esports : atletisme (AT), basquetbol (BK), gimnàstica (GY), judo (JU),

natació (SW), tennis (TE), tennis taula (TT), tir (SH), vela (SA) i voleibol (VB)

### ATLETES PARTICIPANTS PER PAÍS :

País	 AND	 CYP	 ISL	 LIE	 LUX	 MLT	 MON	 SMR	<b>T o t a l</b>
Esport									
AT 	11	38	42	5	20	14	17	11	<b>158</b>
BK 	12	24	24	-	24	24	-	12	<b>120</b>
GY 	-	6	10	-	5	-	6	-	<b>27</b>
JU 	6	9	6	4	5	8	9	2	<b>49</b>
SA 	2	4	10	3	4	3	2	-	<b>28</b>
SH 	6	10	9	1	6	6	7	10	<b>55</b>
SW 	9	15	20	4	14	10	15	7	<b>94</b>
TE 	4	-	6	4	5	5	5	5	<b>34</b>
TT 	-	4	5	4	6	5	-	5	<b>29</b>
VB 	12	24	24	24	-	12	-	24	<b>120</b>
<b>Total</b>	<b>62</b>	<b>134</b>	<b>156</b>	<b>49</b>	<b>89</b>	<b>87</b>	<b>61</b>	<b>76</b>	<b>714</b>

MEDALLER :

Medalla  País 	 Or	 Plata	 Bronze	<b>Total</b>
 ISL	33	32	32	<b>97</b>
 CYP	30	24	15	<b>69</b>
 LUX	24	22	19	<b>65</b>
 MON	7	6	14	<b>27</b>
 MLT	5	10	12	<b>27</b>
 AND	3	5	10	<b>18</b>
 SMR	3	5	10	<b>18</b>
 LIE	2	3	3	<b>8</b>


















En l'edició de 1997 dels " Jocs dels Petits Estats d'Europa", celebrats a Islàndia, hi va haver la més alta participació d'atletes registrada fins aquell moment amb un total de 714 atletes, on la delegació amfitriona, és a dir Islàndia (156) va ser la més representada, seguida de Xipre (134), Luxemburg (89), Malta (87), San Marino (76), Andorra (62), Mònaco (61) i Liechtenstein (49). Pel que fa a les medalles Islàndia va ser qui va obtenir més medalles d'or, de plata i de bronze amb un total de 33 d'or i 32 de plata i bronze.









## VIII Jocs dels Petits Estats d'Europa (1999)

Aquesta edició dels Jocs, la vuitena, es va celebrar a Liechtenstein del 24 al 29 de maig amb un total de 9 esports : atletisme (AT), ciclisme (CY), judo (JU), esquaix (SQ), natació (SW), tennis (TE), tennis taula (TT), tir (SH) i voleibol (VB).

### ATLETES PARTICIPANTS PER PAÍS :

País	 AND	 CYP	 ISL	 LIE	 LUX	 MLT	 MON	 SMR	T o t a l
Esport									
AT 	15	33	15	10	16	13	11	10	<b>123</b>
CY 	4	4	-	6	4	4	-	4	<b>26</b>
JU 	5	7	8	5	5	7	5	2	<b>44</b>
SH 	-	3	1	4	4	2	2	3	<b>19</b>
SQ 	-	8	8	8	5	8	8	-	<b>45</b>
SW 	12	12	16	8	11	6	11	11	<b>87</b>
TE 	3	2	4	4	4	4	3	4	<b>28</b>
TT 	-	3	4	4	5	5	-	5	<b>26</b>
VB 	12	24	24	24	24	24	12	24	<b>168</b>
<b>Total</b>	<b>51</b>	<b>96</b>	<b>80</b>	<b>73</b>	<b>78</b>	<b>73</b>	<b>52</b>	<b>63</b>	<b>566</b>

MEDALLER :

Medalla  País 	 Or	 Plata	 Bronze	<b>Total</b>
 ISL	29	20	24	<b>73</b>
 CYP	14	13	15	<b>42</b>
 LUX	13	15	19	<b>47</b>
 SMR	6	5	7	<b>18</b>
 AND	5	12	11	<b>28</b>
 MON	5	9	6	<b>20</b>
 MLT	4	8	8	<b>20</b>
 LIE	3	3	2	<b>8</b>

En aquesta edició dels “ Jocs dels Petits Estats d’Europa” de 1999 celebrada a Liechtenstein hi van participar un total de 566 atletes i el país que va acudir amb un nombre més elevat de participants va ser Xipre( 96), seguit d’Islàndia (80), Luxemburg (78), Liechtenstein (73), Malta (73), San Marino (63), Mònaco (52) i Andorra (51). En l’aspecte de les medalles el país d’Islàndia va arrasar i va ser qui va obtenir més medalles en total amb 73 medalles i també va ser qui en va obtenir més d’or (29), de plata (20) i de bronze (24), sent la clara dominadora de aquesta vuitena edició.

## CAPÍTOL 3. – RESUM DE LES EDICIONS DELS JOCS DELS PETITS ESTATS D'EUROPA DES DEL 1985 AL 1999

En aquests 14 anys i amb 8 edicions celebrades, una en cada país, els Jocs dels Petits Estats d'Europa van donar una idea clara de les possibilitats esportives dels atletes dels diferents Comitès Nacionals Olímpics participants.

### **Esports**

Només 4 esports, tots ells individuals, atletisme, judo, natació i tir van ser presents en totes les edicions, sent l'atletisme amb 1.049 atletes el més practicat. En el costat contrari, gimnàstica i esquaix, amb una presència, i halterofília amb dues van aportar només 90 atletes.

### **Atletes**

Dels 4.716 atletes que fins aleshores havien estat presents en els Jocs, 879 pertanyien a Xipre, el país que tenia més representació i Liechtenstein amb 369 era el que n'havia aportat menys.























### **Medaller**

Islàndia era fins a aquell moment la més destacada ja que havia obtingut un total de 498 medalles de les quals 221 eren d'or. El primer lloc en medalles de plata era per a Luxemburg amb 163 i en medalles de bronze per a Xipre amb 150.














### **Països**

Només Islàndia i Luxemburg van ser presents en els 13 esports en que es va competir i Andorra amb 9 va ser qui va participar en menys.

ATLETES PARTICIPANTS PER PAÍS :

País  Esport	 AND	 CYP	 ISL	 LIE	 LUX	 MLT	 MON	 SMR	T o t a l	Com pe ti ci ons
AT 	128	272	155	62	142	93	106	91	<b>1049</b>	<b>8</b>
BK 	72	140	128	-	143	131	46	72	<b>732</b>	<b>7</b>
CY 	25	26	4	18	24	23	9	17	<b>146</b>	<b>6</b>
GY 	-	6	10	-	5	-	6	-	<b>27</b>	<b>1</b>
JU 	39	49	47	38	31	40	44	28	<b>316</b>	<b>8</b>
SA 	3	23	10	11	6	21	11	8	<b>93</b>	<b>4</b>
SH 	29	49	27	14	44	30	42	56	<b>291</b>	<b>8</b>
SQ 	-	8	8	8	5	8	8	-	<b>45</b>	<b>1</b>
SW 	89	113	101	26	98	49	114	74	<b>664</b>	<b>8</b>
TE 	22	27	24	30	31	28	30	33	<b>225</b>	<b>7</b>
TT 	-	11	13	10	16	14	-	12	<b>76</b>	<b>3</b>
VB 	108	155	131	152	131	95	106	156	<b>1034</b>	<b>7</b>
WL 	-	-	3	-	4	3	4	4	<b>18</b>	<b>2</b>
<b>Total</b>	<b>515</b>	<b>879</b>	<b>661</b>	<b>369</b>	<b>680</b>	<b>535</b>	<b>526</b>	<b>551</b>	<b>4716</b>	<b>70</b>
<b>Total</b>	<b>9</b>	<b>12</b>	<b>13</b>	<b>10</b>	<b>13</b>	<b>12</b>	<b>12</b>	<b>11</b>	<b>13</b>	

MEDALLER :

Medalla  País 	 Or	 Plata	 Bronze	<b>Total</b>
 AND	13	33	57	<b>103</b>
 CYP	168	151	150	<b>469</b>
 ISL	221	140	137	<b>498</b>
 LIE	22	16	33	<b>71</b>
 LUX	126	163	133	<b>422</b>
 MLT	17	33	60	<b>110</b>
 MON	41	55	83	<b>179</b>
 SMR	19	43	47	<b>109</b>
<b>Total</b>	<b>627</b>	<b>634</b>	<b>700</b>	<b>1961</b>

RANKING :

Medalla	 Or	 Plata	 Bronze	<b>Total</b>
País	 ISL	 LUX	 CYP	 ISL























## CAPÍTOL 4. – ELS JOCS DELS PETITS ESTATS D'EUROPA 2001/05
















### IX Jocs dels Petits Estats d'Europa (2001)

La novena edició dels Jocs del 28 de maig al 2 de juny a San Marino va tenir 10 esports : atletisme (AT), basquetbol (BK), bitlles (BO), ciclisme (CY), judo (JU), natació (SW), tennis (TE), tennis taula (TT), tir (SH) i voleibol (VB).

#### ATLETES PARTICIPANTS PER PAÍS :

País	 AND	 CYP	 ISL	 LIE	 LUX	 MLT	 MON	 SMR	Total
 Esport									
									
AT 	16	28	11	6	15	19	15	11	<b>121</b>
BK 	12	12	12	-	12	12	12	12	<b>84</b>
BO 	-	-	-	2	4	4	4	6	<b>20</b>
CY 	4	4	4	4	4	5	4	8	<b>37</b>
JU 	5	8	11	4	5	10	9	7	<b>59</b>
SH 	5	13	4	2	9	10	8	11	<b>62</b>
SW 	13	13	15	7	11	9	8	12	<b>88</b>
TE 	5	4	3	2	4	5	3	5	<b>31</b>
TT 	-	2	4	3	5	5	-	5	<b>24</b>
VB 	12	24	24	12	12	24	-	24	<b>132</b>
<b>Total</b>	<b>72</b>	<b>108</b>	<b>88</b>	<b>42</b>	<b>81</b>	<b>103</b>	<b>63</b>	<b>101</b>	<b>658</b>

MEDALLER :

Medalla  País 	 Or	 Plata	 Bronze	<b>Total</b>
 ISL	31	18	16	<b>65</b>
 CYP	27	21	17	<b>65</b>
 LUX	12	24	16	<b>52</b>
 SMR	12	8	16	<b>36</b>
 MLT	7	12	16	<b>35</b>
 MON	5	8	14	<b>27</b>
 AND	5	6	7	<b>18</b>
 LIE	2	2	2	<b>6</b>

En aquesta edició de 2001 dels “ Jocs dels Petits Estats d’Europa” celebrats a San Marino hi van participar un total de 658 atletes, sent Xipre (108) el país més representat, seguit de Malta (103), San Marino (101), Islàndia (88), Luxemburg (81), Andorra (72), Mònaco (63) i Liechtenstein (42). En l’aspecte de les medalles, Islàndia i Xipre van ser qui en va obtenir més amb un total de 65 medalles, sent Islàndia qui en va obtenir més d’or amb 31 medalles, Luxemburg (24) va ser qui en va obtenir més de plata i Xipre (17) qui en va obtenir més de bronze.





















## X Jocs dels Petits Estats d'Europa (2003)


La desena edició dels Jocs es va celebrar a Malta del 2 al 7 de juny amb

un total de 10 esports : atletisme (AT), basquetbol (BK), esquaix (SQ), judo (JU), natació (SW), tennis (TE), tennis taula (TT), tir (SH), vela (SA) i voleibol (VB).

### ATLETES PARTICIPANTS PER PAÍS :

País	 AND	 CYP	 ISL	 LIE	 LUX	 MLT	 MON	 SMR	<b>T o t a l</b>
Esport									
 <b>AT</b>	14	39	22	4	14	29	18	10	<b>150</b>
 <b>BK</b>	12	24	24	-	24	24	12	11	<b>131</b>
 <b>JU</b>	6	8	10	4	5	7	10	3	<b>53</b>
 <b>SA</b>	-	4	7	-	1	18	9	1	<b>40</b>
 <b>SH</b>	4	10	6	4	7	10	7	12	<b>60</b>
 <b>SQ</b>	-	5	8	8	8	8	8	-	<b>45</b>
 <b>SW</b>	11	12	16	1	13	7	14	5	<b>79</b>
 <b>TE</b>	2	-	5	3	4	6	6	5	<b>31</b>
 <b>TT</b>	4	5	4	2	6	5	-	6	<b>32</b>
 <b>VB</b>	12	24	24	12	24	24	-	24	<b>144</b>
<b>Total</b>	<b>65</b>	<b>131</b>	<b>126</b>	<b>38</b>	<b>106</b>	<b>138</b>	<b>84</b>	<b>77</b>	<b>765</b>

MEDALLER :

Medalla  País 	 Or	 Plata	 Bronze	<b>Total</b>
 CYP	34	20	27	<b>81</b>
 LUX	21	17	15	<b>53</b>
 ISL	20	24	23	<b>67</b>
 MLT	11	18	15	<b>44</b>
 MON	7	7	10	<b>24</b>
 SMR	6	10	9	<b>25</b>
 AND	4	6	8	<b>18</b>
 LIE	2	1	2	<b>5</b>





















En aquesta edició del 2003 dels “ Jocs dels Petits Estats d’Europa” celebrats a Malta hi van participar un total de 765 atletes, sent el país més representat Malta (138), seguida de Xipre (131), Islàndia (126), Luxemburg (106), Mònaco (84), San Marino (77), Andorra (65) i Liechtenstein (38). Pels que fa a les medalles, Xipre va ser qui va obtenir més medalles amb un total de 81, sent també el país que més en va obtenir d’or amb 34 medalles i de bronze amb 27. Islàndia va ser qui en va obtenir més de plata amb 24 medalles.















## XI Jocs dels Petits Estats d'Europa (2005)

Andorra va acollir la onzena edició dels Jocs del 30 de maig al 4 de juny amb un total de 12 esports : atletisme (AT), basquetbol (BK), ciclisme (CY), ciclisme de muntanya (MB), judo (JU), natació (SW), taekwondo (TK), tennis (TE), tennis taula (TT), tir (SH), voleibol (VB) i voleibol platja (BV).














### ATLETES PARTICIPANTS PER PAÍS :

País									Total
 AND	AND	CYP	ISL	LIE	LUX	MLT	MON	SMR	
 Esport									
AT 	25	47	21	3	27	19	15	11	<b>168</b>
BK 	24	12	23	-	24	12	-	12	<b>107</b>
BV 	4	4	2	2	4	-	4	4	<b>24</b>
CY 	9	-	7	6	8	6	8	6	<b>50</b>
JU 	11	7	10	4	5	8	10	3	<b>58</b>
MB 	8	1	3	1	4	-	2	4	<b>23</b>
SH 	6	10	4	4	6	6	7	11	<b>54</b>
SW 	14	15	17	1	9	5	14	9	<b>84</b>
TE 	4	1	4	4	4	4	3	3	<b>27</b>
TK 	7	7	6	-	2	2	5	1	<b>30</b>

ATLETES PARTICIPANTS PER PAÍS (2) :

País   Esport	 AND	 CYP	 ISL	 LIE	 LUX	 MLT	 MON	 SMR	<b>T o t a l</b>
TT 	6	6	4	2	6	3	5	5	<b>37</b>
VB 	12	23	20	12	24	-	-	24	<b>115</b>
<b>Total</b>	<b>130</b>	<b>133</b>	<b>121</b>	<b>39</b>	<b>123</b>	<b>65</b>	<b>73</b>	<b>93</b>	<b>777</b>

MEDALLER :

Medalla  País 	 Or	 Plata	 Bronze	<b>Total</b>
 CYP	39	28	24	<b>91</b>
 ISL	26	23	27	<b>76</b>
 LUX	18	21	23	<b>62</b>
 MON	11	8	18	<b>37</b>
 AND	8	14	9	<b>31</b>
 MLT	7	13	18	<b>38</b>
 SMR	6	9	7	<b>22</b>
 LIE	5	5	3	<b>13</b>

En aquesta edició dels “Jocs dels Petits d’Europa” celebrada a Andorra hi van participar un total de 777 atletes, sent la delegació de Xipre (133) la més representada, seguida d’Andorra (130), Luxemburg (123), Islàndia (121), San Marino (93), Mònaco (73), Malta (65) i Liechtenstein (39). Pels que fa a les medalles, Xipre va ser qui en va obtenir més amb un total de 91, sent també el país que en va aconseguir més d’or (39) i de plata (28). Islàndia va ser qui en va aconseguir més de bronze, amb 27 medalles.

La darrera edició dels Jocs dels Petits Estats d’Europa, fins al moment, ha batut tots els registres existents fins ara. Hi han participat el nombre més alt d’esportistes de totes les edicions amb 777 atletes, hi ha hagut el major nombre d’esports amb 12 i s’han organitzat 15 competicions diferents i s’ha lliurat el major nombre de medalles als guanyadors amb 370.

Altres xifres dels Jocs celebrats a Andorra l’any 2005 van ser les següents :

- 252 tècnics i oficials
- 230 àrbitres i jutges
- 61 Caps de Missió, metges i fisioterapeutes
- 78 membres de la Família Olímpica
- 147 persones a l’organització
- 261 periodistes acreditats
- 1.719 voluntaris

Com es pot veure organitzar uns Jocs dels Petits Estats d’Europa implica a molta gent, a banda dels esportistes. A Andorra-2005 hi va haver més de 3.500 persones involucrades d’una manera o altra en el Jocs.

## CAPÍTOL 5. – RESUM ESPORTIU FINAL DELS JOCS DELS PETITS ESTATS D'EUROPA (1985 – 2005)

Les 11 edicions celebrades fins l'any 2005 ens aporten noves dades de com s'han desenvolupat els Jocs dels Petits Estats d'Europa fins al present.

### **Esports**

Es continuen mantenint els mateixos 4 esports, atletisme, judo, natació i tir, com a presents en totes les edicions. L'atletisme amb 1.488 atletes segueix sent el més practicat. En la segona volta s'han incorporat nous esports com bitlles, bicicleta de muntanya, taekwondo i vòlei plata que de totes formes només han aportat 97 atletes.

### **Atletes**

La participació total d'atletes ha crescut fins a 6.916. Xipre continua sent el país que més n'aporta amb 1.251 i Liechtenstein el que menys amb 488.

### **Medaller**

























Xipre ha aconseguit igualar a Islàndia en el primer lloc en el total de medalles amb 706, però Islàndia encara té més medalles d'or amb 298. El primer lloc en medalles de plata és per a Luxemburg amb 225 i en medalles de bronze per a Xipre amb 218.

### **Països**

Luxemburg i Mònaco són ara els únics països que han estat representats en els 17 esports practicats fins al moment i Andorra i Liechtenstein amb 13 són el que menys.
















ATLETES PARTICIPANTS PER PAÍS :

País  Esport	 AND	 CYP	 ISL	 LIE	 LUX	 MLT	 MON	 SMR	T o t a l	Com pe ti ci ons
AT 	183	386	209	75	198	160	154	123	<b>1488</b>	<b>11</b>
BK 	120	188	187	-	203	179	70	107	<b>1054</b>	<b>10</b>
BO 	-	-	-	2	4	4	4	6	<b>20</b>	<b>1</b>
BV 	4	4	2	2	4	-	4	4	<b>24</b>	<b>1</b>
CY 	38	30	15	28	36	34	21	31	<b>233</b>	<b>8</b>
GY 	-	6	10	-	5	-	6	-	<b>27</b>	<b>1</b>
JU 	61	72	78	50	46	65	73	41	<b>486</b>	<b>11</b>
MB 	8	1	3	1	4	-	2	4	<b>23</b>	<b>1</b>
SA 	3	27	17	11	7	39	20	9	<b>133</b>	<b>5</b>
SH 	44	82	41	24	66	56	64	90	<b>467</b>	<b>11</b>
SQ 	-	13	16	16	13	16	16	-	<b>90</b>	<b>2</b>
SW 	127	153	149	35	131	70	150	100	<b>915</b>	<b>11</b>
TE 	33	32	36	39	43	43	42	46	<b>314</b>	<b>10</b>
TT 	10	24	25	17	33	27	5	28	<b>169</b>	<b>6</b>
VB 	144	226	199	188	191	143	106	228	<b>1425</b>	<b>10</b>














ATLETES PARTICIPANTS PER PAÍS (2) :

País  Esport 	 AND	 CYP	 ISL	 LIE	 LUX	 MLT	 MON	 SMR	T o t a l	Com pe ti ci ons
WL 	-	-	3	-	4	3	4	4	18	2
<b>Total</b>	<b>782</b>	<b>1251</b>	<b>996</b>	<b>488</b>	<b>990</b>	<b>841</b>	<b>746</b>	<b>822</b>	<b>6916</b>	<b>102</b>
<b>Total</b>	<b>13</b>	<b>15</b>	<b>16</b>	<b>13</b>	<b>17</b>	<b>14</b>	<b>17</b>	<b>15</b>	<b>17</b>	

MEDALLER :

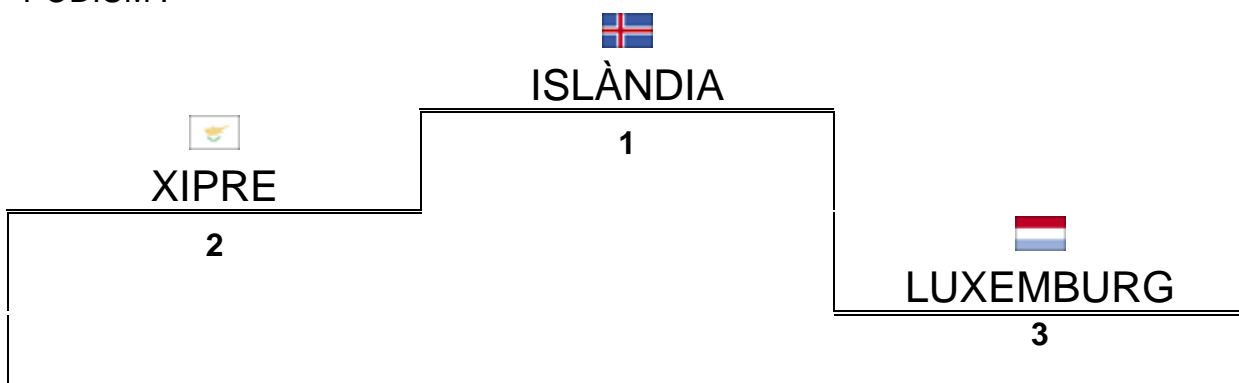
Medalla  País 	 Or	 Plata	 Bronze	Total
 AND	30	59	81	170
 CYP	268	220	218	706
 ISL	298	205	203	706
 LIE	31	24	40	95
 LUX	177	225	187	589
 MLT	42	76	109	227
 MON	64	78	125	267
 SMR	43	70	79	192
<b>Total</b>	<b>953</b>	<b>957</b>	<b>1042</b>	<b>2952</b>

RANKING PER NOMBRE DE MEDALLES :

Medalla  País 	 Or	 Plata	 Bronze	Total
 AND	8	7	6	7
 CYP	2	2	1	2
 ISL	1	3	2	1
 LIE	7	8	8	8
 LUX	3	1	3	3
 MLT	6	5	5	5
 MON	4	4	4	4
 SMR	5	6	7	6

Tot i que Islàndia i Xipre estan igualats en quan a nombre total de medalles, el primer lloc del pòdium és per a Islàndia, ja que és el país amb més medalles d'or aconseguides.

PÒDIUM :



## CAPÍTOL 6. – ELS PAÏSOS PARTICIPANTS

### ANDORRA

Andorra  
La Vella



Nicosia

### CIPRO



### ICELAND

Reykjavik



Vaduz

### LIECHTENSTEIN



Luxembourg

### LUXEMBOURG



La Valletta

### MALTA



### MONACO



San Marino

### SAN MARINO





## ANDORRA (AND)

Nom oficial: Principat d'Andorra

Superfície: 468 km quadrats

Població: 74.000 habitants

Capital: Andorra la Vella

Idioma oficial: Català

Quilòmetres de costa: 0 km

Clima: Mediterrani, alpi, hiverns freds i estius suaus

Situació geogràfica: Al sud d'Europa, entre Espanya i França

Comitè Olímpic: Comitè Olímpic Andorrà (COA), creat el 1974



### RESUM PARTICIPACIONS D'ESPORTS, ATLETES I MEDALLES:

EDICIÓ	ANY	LLOC	ESPORTS	ATLETES	MEDALLES
I	1985	San Marino	6	34	4
II	1987	Mònaco	5	51	1
III	1989	Xipre	8	79	8
IV	1991	Andorra	8	103	14
V	1993	Malta	9	71	15
VI	1995	Luxemburg	8	64	15
VII	1997	Islàndia	8	62	18
VIII	1999	Liechtenstein	6	51	28
IX	2001	San Marino	8	72	18
X	2003	Malta	8	65	18
XI	2005	Andorra	12	130	31
<b>Total participacions</b>				<b>782</b>	<b>170</b>
<b>Mitjana per edició</b>				<b>71,09</b>	<b>15,46</b>

Andorra amb 13 dels 17 esports en que s'ha competit en les diferents edicions dels Jocs és, juntament amb Liechtenstein, el país que ha participat en total en menys esports. La primera edició amb 34 atletes i la darrera amb 130 han marcat el mínim i el màxim, respectivament, de la participació andorrana que ha estat de 782 atletes en totes les edicions, ocupant el sisè lloc global. Pel que respecta a les medalles, la segona edició amb 1 i la darrera amb 31 han estat el mínim i el màxim, respectivament, de metalls obtinguts ocupant el darrer lloc amb només 30 medalles d'or i el setè amb un total de 170.



## XIPRE (CYP)

Nom oficial:	República de Xipre
Superfície:	9.250 km quadrats
Població:	745.000 habitants
Capital:	Nicòsia
Idioma oficial:	Grec
Quilòmetres de costa:	648 km
Clima:	Mediterrani, estius calorosos i secs i hiverns freds i humits
Situació geogràfica:	Orient mig, illa al mar Mediterrani, al sud de Turquia
Comitè Olímpic:	Cyprus National Olympic Committee (COC), creat el 1974



### RESUM PARTICIPACIONS D'ESPORTS, ATLETES I MEDALLES:

EDICIÓ	ANY	LLOC	ESPORTS	ATLETES	MEDALLES
I	1985	San Marino	6	46	32
II	1987	Mònaco	8	76	46
III	1989	Xipre	9	146	79
IV	1991	Andorra	8	125	61
V	1993	Malta	9	133	71
VI	1995	Luxemburg	9	128	69
VII	1997	Islàndia	9	134	69
VIII	1999	Liechtenstein	9	96	42
IX	2001	San Marino	9	108	65
X	2003	Malta	9	131	81
XI	2005	Andorra	11	133	91
<b>Total participacions</b>				<b>1.251</b>	<b>706</b>
<b>Mitjana per edició</b>				<b>113,77</b>	<b>64,18</b>

Xipre ha competit, en les diferents edicions dels Jocs, en 15 dels 17 esports ocupant el quart lloc empatat amb San Marino. La primera edició amb només 46 atletes i la tercera amb 146 han marcat el mínim i el màxim, respectivament, de la participació xipriota que ha estat de 1.251 atletes, la més alta en totes les edicions. En quan a les medalles, la primera edició amb 32 i la darrera amb 91 han estat el mínim i el màxim, respectivament, de metalls obtinguts ocupant el segon lloc amb 268 medalles d'or i el primer amb un total de 706 empatat amb Islàndia.



## ISLÀNDIA (ISL)

Nom oficial:	República d'Islàndia
Superfície:	103.000 km quadrats
Població:	272.300 habitants
Capital:	Reykjavik
Idioma oficial:	Islandès
Quilòmetres de costa:	4.988 km
Clima:	Temperat, hiverns suaus i ventosos i estius freds
Situació geogràfica:	Nord d'Europa, illa al nord-est del Regne Unit
Comitè Olímpic:	National Olympic and Sports Association of Iceland, creat el 1921



### RESUM PARTICIPACIONS D'ESPORTS, ATLETES I MEDALLES:

EDICIÓ	ANY	LLOC	ESPORTS	ATLETES	MEDALLES
I	1985	San Marino	5	18	31
II	1987	Mònaco	6	34	42
III	1989	Xipre	6	64	50
IV	1991	Andorra	7	93	64
V	1993	Malta	7	94	63
VI	1995	Luxemburg	9	124	78
VII	1997	Islàndia	10	156	97
VIII	1999	Liechtenstein	8	80	73
IX	2001	San Marino	9	88	65
X	2003	Malta	10	126	67
XI	2005	Andorra	12	121	76
<b>Total participacions</b>				<b>996</b>	<b>706</b>
<b>Mitjana per edició</b>				<b>90,55</b>	<b>64,18</b>

Islàndia ha competit, en les diferents edicions dels Jocs, en 16 dels 17 esports ocupant el tercer lloc amb més participació. La primera edició amb només 18 atletes i la setena amb 156 han marcat el mínim i el màxim, respectivament, de la participació islandesa que ha estat de 996 atletes en totes les edicions, ocupant el segon lloc global. En quan a les medalles, la primera edició amb 31 i la setena amb 97 han estat el mínim i el màxim, respectivament, de metalls obtinguts ocupant el primer lloc amb 298 medalles d'or i amb un total de 706 empatada amb Xipre.



## LIECHTENSTEIN (LIE)

Nom oficial:	Principat de Liechtenstein
Superfície:	160 km quadrats
Població:	31.150 habitants
Capital:	Vaduz
Idioma oficial:	Alemany
Quilòmetres de costa:	0 km
Clima:	Continental, hiverns freds amb gelades i estius humits
Situació geogràfica:	Europa Central, entre Àustria i Suïssa
Comitè Olímpic:	Liechtensteinischer Olympischer Sportverband (LOSV), creat el 1935



### RESUM PARTICIPACIONS D'ESPORTS, ATLETES I MEDALLES:



EDICIÓ	ANY	LLOC	ESPORTS	ATLETES	MEDALLES
I	1985	San Marino	2	6	4
II	1987	Mònaco	7	43	10
III	1989	Xipre	8	59	14
IV	1991	Andorra	7	49	6
V	1993	Malta	7	44	13
VI	1995	Luxemburg	8	43	8
VII	1997	Islàndia	8	49	8
VIII	1999	Liechtenstein	9	73	8
IX	2001	San Marino	9	42	6
X	2003	Malta	8	38	5
XI	2005	Andorra	10	39	13
<b>Total participacions</b>				<b>488</b>	<b>95</b>
<b>Mitjana per edició</b>				<b>44,36</b>	<b>8,64</b>

Liechtenstein ha competit en 13 dels 17 esports de les diferents edicions dels Jocs i és, juntament amb Andorra, el país que ha participat en total en menys esports. La primera edició amb només 6 atletes i la vuitena amb 73 han marcat el mínim i el màxim, respectivament, de la seva participació que ha estat de 488 atletes en totes les edicions, la més baixa de totes. En quan a les medalles, la primera edició amb 4 i la tercera amb 14 han estat el mínim i el màxim, respectivament, de metalls obtinguts ocupant el setè lloc amb 31 medalles d'or i el darrer amb un total de 95.





## LUXEMBURG (LUX)

Nom oficial: Gran Ducat de Luxemburg

Superfície: 2.586 km quadrats

Població: 415.870 habitants

Capital: Luxemburg

Idioma oficial: Luxemburguès

Quilòmetres de costa: 0 km

Clima: Continental, amb hiverns suaus i estius freds

Situació geogràfica: Europa Occidental, entre França i Alemanya

Comitè Olímpic: Comité Olympique et Sportif Luxembourgeois (COSL),  
creat el 1912



### RESUM PARTICIPACIONS D'ESPORTS, ATLETES I MEDALLES:

EDICIÓ	ANY	LLOC	ESPORTS	ATLETES	MEDALLES
I	1985	San Marino	7	49	52
II	1987	Mònaco	9	80	62
III	1989	Xipre	8	97	46
IV	1991	Andorra	8	101	60
V	1993	Malta	8	81	32
VI	1995	Luxemburg	9	105	58
VII	1997	Islàndia	9	89	65
VIII	1999	Liechtenstein	9	78	47
IX	2001	San Marino	10	81	52
X	2003	Malta	10	106	53
XI	2005	Andorra	12	123	62
<b>Total participacions</b>				<b>990</b>	<b>589</b>
<b>Mitjana per edició</b>				<b>90,00</b>	<b>53,55</b>

Luxemburg ha competit en els 17 esports de les diferents edicions dels Jocs i, juntament amb Mònaco, són els únics països que han participat en tots els esports. La primera edició amb 49 atletes i la darrera amb 123 han marcat el mínim i el màxim, respectivament, de la seva participació que ha estat de 990 atletes en totes les edicions, la tercera més alta de totes. En quan a les medalles, la cinquena edició amb 32 i la setena amb 65 han estat el mínim i el màxim, respectivament, de metalls obtinguts ocupant el tercer lloc amb 177 medalles d'or i amb un total de 589.



## MALTA (MLT)

Nom oficial: República de Malta

Superfície: 320 km quadrats

Població: 375.600 habitants

Capital: La Valetta

Idioma oficial: Maltès i Anglès

Quilòmetres de costa: 140 km

Clima: Mediterrani, amb hiverns suaus i plujosos i estius calorosos

Situació geogràfica: Europa del Sud, mar Mediterrani, al sud de Sicília (Itàlia)

Comitè Olímpic: Malta Olympic Committee (MOC), creat el 1928



### RESUM PARTICIPACIONS D'ESPORTS, ATLETES I MEDALLES:



EDICIÓ	ANY	LLOC	ESPORTS	ATLETES	MEDALLES
I	1985	San Marino	3	16	1
II	1987	Mònaco	7	23	6
III	1989	Xipre	9	55	5
IV	1991	Andorra	8	74	7
V	1993	Malta	9	124	32
VI	1995	Luxemburg	9	83	12
VII	1997	Islàndia	9	87	27
VIII	1999	Liechtenstein	9	73	20
IX	2001	San Marino	10	103	35
X	2003	Malta	10	138	44
XI	2005	Andorra	9	65	38
<b>Total participacions</b>				<b>841</b>	<b>227</b>
<b>Mitjana per edició</b>				<b>76,46</b>	<b>20,64</b>

Malta ha competit en 14 dels 17 esports de les diferents edicions dels Jocs i és el tercer país que ha participat en total en menys esports. La primera edició amb només 16 atletes i la desena amb 138 han marcat el mínim i el màxim, respectivament, de la seva participació que ha estat de 841 atletes en totes les edicions, la quarta en total. En quan a les medalles, la primera edició amb 1 i la desena amb 44 han estat el mínim i el màxim, respectivament, de metalls obtinguts ocupant el sisè lloc amb 42 medalles d'or i el cinquè amb un total de 227.



## MÒNACO (MON)

Nom oficial: Principat de Mònaco

Superfície: 1,9 km quadrats

Població: 31.719 habitants

Capital: Mònaco

Idioma oficial: Francès

Quilòmetres de costa: 4,1 km

Clima: Mediterrani, amb hiverns suaus i plujosos i estius calorosos

Situació geogràfica: Europa Occidental, costa sud de França, a prop d'Itàlia

Comitè Olímpic: Comité Olympique Monégasque (COM), creat el 1907



### RESUM PARTICIPACIONS D'ESPORTS, ATLETES I MEDALLES:

EDICIÓ	ANY	LLOC	ESPORTS	ATLETES	MEDALLES
I	1985	San Marino	4	9	2
II	1987	Mònaco	9	83	20
III	1989	Xipre	9	98	21
IV	1991	Andorra	7	86	35
V	1993	Malta	8	76	30
VI	1995	Luxemburg	6	61	24
VII	1997	Islàndia	7	61	27
VIII	1999	Liechtenstein	7	52	20
IX	2001	San Marino	8	63	27
X	2003	Malta	8	84	24
XI	2005	Andorra	10	73	37
<b>Total participacions</b>				<b>746</b>	<b>267</b>
<b>Mitjana per edició</b>				<b>67,82</b>	<b>24,27</b>

Mònaco ha competit en els 17 esports de les diferents edicions dels Jocs i, juntament amb Luxemburg, són els únics països que han participat en tots els esports. La primera edició amb només 9 atletes i la tercera amb 98 han marcat el mínim i el màxim, respectivament, de la seva participació que ha estat de 746 atletes en totes les edicions, la setena en total. En quan a les medalles, la primera edició amb 2 i la darrera amb 37 han estat el mínim i el màxim, respectivament, de metalls obtinguts ocupant el quart lloc amb 64 medalles d'or i amb un total de 267.



## SAN MARINO (SMR)

Nom oficial: República de San Marino

Superfície: 60 km quadrats

Població: 27.137 habitants

Capital: Mònaco

Idioma oficial: Italià

Quilòmetres de costa: 0 km

Clima: Mediterrani, hiverns entre suaus i freds, i estius càlids

Situació geogràfica: País fronterer amb Itàlia, 39 km.

Comitè Olímpic: Comitato Olimpico Nazionale Sammarinese (CONS),  
creat al 1959



### RESUM PARTICIPACIONS D'ESPORTS, ATLETES I MEDALLES:

EDICIÓ	ANY	LLOC	ESPORTS	ATLETES	MEDALLES
I	1985	San Marino	6	44	24
II	1987	Mònaco	9	78	11
III	1989	Xipre	9	82	8
IV	1991	Andorra	8	67	8
V	1993	Malta	9	64	13
VI	1995	Luxemburg	9	77	9
VII	1997	Islàndia	8	76	18
VIII	1999	Liechtenstein	8	63	18
IX	2001	San Marino	10	101	36
X	2003	Malta	9	77	25
XI	2005	Andorra	12	93	22
<b>Total participacions</b>				<b>822</b>	<b>192</b>
<b>Mitjana per edició</b>				<b>74,73</b>	<b>17,46</b>

San Marino ha competit, en les diferents edicions dels Jocs, en 15 dels 17 esports ocupant el quart lloc empatat amb Xipre. La primera edició amb només 44 atletes i la novena amb 101 han marcat el mínim i el màxim, respectivament, de la seva participació que ha estat de 822 atletes en totes les edicions, la cinquena en total. En quan a les medalles, la tercera i quarta edició amb 8 i la novena amb 36 han estat el mínim i el màxim, respectivament, de metalls obtinguts ocupant el cinquè lloc amb 43 medalles d'or i el sisè amb un total de 192.

## **CONCLUSIONS**

Quan vaig començar amb aquest treball em pensava que seria molt avorrit i que seria molt cansat però a mesura que he anat fent-lo cada cop m'ha agradat més, fins el punt de que ara em sap greu haver-lo d'entregar i no poder continuar aprofundint en més temes. He après moltes coses sobre els petits països d'Europa, tant pel que respecta als aspectes històrics i geogràfics com a la seva organització esportiva. Això és molt important per a mi ja que jo en formo part d'un d'ells, Andorra.

D'aquest grup de 8 països, en hi 4, Islàndia, Luxemburg, Malta i Xipre que compten amb el 91,69% de la població total, que és aproximadament de 1,975 milions de persones. Així doncs, els altres 4, Andorra, Liechtenstein, Mònaco i San Marino tenen una població d'aproximadament 164.000 persones entre tots, el 8,31%.

Aquesta dada contrasta quan la comparem amb les dades esportives. Els quatre països amb més població han obtingut el 75,47% de les medalles i els seus atletes només han representat el 58,96% de tots els participants.

Any rere any, la participació d'atletes augmenta. Dels 222 de la primera edició l'any 1985 a San Marino s'ha passat als 777 de la darrera, l'any 2005 a Andorra. Una davallada l'any 1999 a Liechtenstein, deguda a que la pobra infraestructura hotelera del país va ser incapaç d'allotjar un gran nombre d'esportistes al mateix temps i per aquest motiu un dels esports d'equip va quedar fora del programa de competició, és l'única vegada que els Jocs no han crescut en participació, cosa que vol dir que a cada nova edició aquests Jocs són més reconeguts i que els esportistes dels petits països esperen amb ganes la seva celebració per participar-hi.

També m'ha servit per poder introduir-me en el món de l'olimpisme a través dels Comitès Nacionals Olímpics dels petits països i conèixer les diferents maneres d'organitzar i promoure la pràctica esportiva des del nord al sud d'Europa.

Després d'onze edicions, avui dia encara en queden 5 d'assegurades per organitzar els propers 10 anys. Tot això, gràcies a l'esforç dels Comitès Nacionals Olímpics dels Petits Països per fer-ho cada any millor i dels esportistes perquè cada any sigui més igualada la competició.

La creació d'aquests Jocs va ser una innovació en el món de l'olimpisme que va rebre el suport incondicional del COI (Comitè Olímpic Internacional).

Com a conclusió final es pot dir que : **“Amb treball es pot aconseguir el que es vulgui, com es veu reflectit en la lluita del petits països d'Europa per organitzar uns Jocs a la seva mida”**.

## **BIBLIOGRAFIA**

### **Llibres**

CAMENZULI, Charles. *Les Jeux sont faits (1985 - 1999)*

### **Treballs temàtics**

RAIMONDI, Remo (President of the Technical Commission of the Games). *Statistics on NOC's participation in the Games of Small State of Europe from San Marino 1985 to Malta 2003.*

### **Adreces internet**

Comitè Olímpic Internacional (COI)

[www.olympic.org](http://www.olympic.org)

Comitès Olímpics Europeus (COE)

[www.eurolympic.org](http://www.eurolympic.org)

Jocs d'Andorra-2005

[www.andorra2005.ad](http://www.andorra2005.ad)

## ÍNDIX:

- <b>Logotip i mapa de situació.....</b>	<b>2</b>
- <b>Introducció.....</b>	<b>3</b>
- <b>Desenvolupament del tema.....</b>	<b>4 – 44</b>
- <i>Capítol 1.- La història dels Jocs</i>	4-5
- <i>Capítol 2.- Els Jocs dels Petits Estats d'Europa 1985/99</i>	6-21
- I Jocs dels Petits Estats d'Europa (1985)	6/7
- II Jocs dels Petits Estats d'Europa (1987)	8/9
- III Jocs dels Petits Estats d'Europa (1989)	10/11
- IV Jocs dels Petits Estats d'Europa (1991)	12/13
- V Jocs dels Petits Estats d'Europa (1993)	14/15
- VI Jocs dels Petits Estats d'Europa (1995)	16/17
- VII Jocs dels Petits Estats d'Europa (1997)	18/19
- VIII Jocs dels Petits Estats d'Europa (1999)	20/21
- <i>Capítol 3.- Resum de les edicions dels Jocs dels Petits Estats d'Europa des del 1985 al 1999</i>	22-24
- <i>Capítol 4.- Els Jocs dels Petits Estats d'Europa 2001/05</i>	25-31
- IX Jocs dels Petits Estats d'Europa (2001)	25/26
- X Jocs dels Petits Estats d'Europa (2003)	27/28
- XI Jocs dels Petits Estats d'Europa (2005)	29/31
- <i>Capítol 5.- Resum esportiu finals dels Jocs dels Petits Estats d'Europa ( 1985 – 2005)</i>	32-35



- <i>Capítol 6.- Els països participants</i>	36-44
- Mapes de situació	36
- Andorra	37
- Cyprus (Xipre)	38
- Iceland (Islàndia)	39
- Liechtenstein	40
- Luxembourg (Luxemburg)	41
- Malta	42
- Mònaco	43
- San Marino	44
- <b>Conclusions.....</b>	<b>45 – 46</b>
- <b>Bibliografia.....</b>	<b>47</b>
- <b>Índex.....</b>	<b>48 – 49</b>

